

2019・2020年度 一般選抜 統計総括

学部・学科・方式	年度	募集人員	志願者数	受験者数	第1次合格者	最終合格者	補欠者		入学許可者総数	
							発表者	許可者		
文学部	2020	580	4351	3978	—	937	335	85	1022	
	2019	580	4720	4371	—	954	339	79	1033	
経済学部	A方式	2020	420	4193	3720	—	857	262	113	970
		2019	420	4743	4309	—	854	286	251	1105
	B方式	2020	210	1956	1768	—	367	148	39	406
		2019	210	2231	2029	—	364	141	38	402
法学部	法律学科	2020	230	1511	1309	—	302	51	40	342
		2019	230	2016	1773	—	308	53	23	331
	政治学科	2020	230	1548	1369	—	295	53	0	295
		2019	230	1472	1328	—	300	50	12	312
商学部	A方式	2020	480	3845	3502	—	1221	322	98	1319
		2019	480	4105	3698	—	1202	242	142	1344
	B方式	2020	120	2441	2234	—	296	158	21	317
		2019	120	2611	2390	—	307	105	0	307
医学部	2020	66	1391	1170	269	125	113	41	166	
	2019	68	1528	1296	274	132	117	27	159	
理工学部	2020	650	8230	7688	—	2444	415	0	2444	
	2019	650	8643	8146	—	2369	488	42	2411	
総合政策学部	2020	275	3323	3000	—	285	108	71	356	
	2019	275	3600	3254	—	385	150	0	385	
環境情報学部	2020	275	2999	2664	—	200	102	82	282	
	2019	275	3326	3041	—	302	151	0	302	
看護医療学部	2020	70	565	493	249	151	53	7	158	
	2019	70	655	606	247	154	68	20	174	
薬学部	薬学科	2020	100	1342	1215	—	263	97	19	282
		2019	100	1597	1424	—	295	69	8	303
	薬科学科	2020	50	759	700	—	204	82	27	231
		2019	50	628	587	—	187	84	42	229
合計	2020	3756	38454	34810	518	7947	2299	643	8590	
	2019	3758	41875	38252	521	8113	2343	684	8797	

2020年度 一般選抜 学部併願状況

志願者総数	38454
志願者実数	26468
併願率	1.45

併願率 = 志願者総数 ÷ 志願者実数

志願者実数内訳	
単願者	17944
2学部併願者	6038
3学部併願者	1752
4学部併願者	540
5学部以上併願者	194

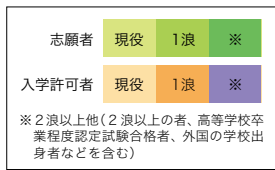
単願者数内訳	
学部・学科・方式	単願者数
文	2175
経済 A	1369
経済 B	239
法・法律	672
法・政治	314
商 A	1682
商 B	697
医	1133
理工	6851
総合政策	448
環境情報	380
看護医療	503
薬・薬	1015
薬・薬科	466

学部間併願状況


文	経 A	経 B	法律	政治	商 A	商 B	医	理工	総合	環境	看護	薬	薬科
103	—	—	—	—	—	—	—	—	—	—	—	—	—
678	—	—	—	—	—	—	—	—	—	—	—	—	—
323	142	265	—	—	—	—	—	—	—	—	—	—	—
685	88	508	—	—	—	—	—	—	—	—	—	—	—
248	1568	248	168	140	—	—	—	—	—	—	—	—	—
837	13	922	259	491	—	—	—	—	—	—	—	—	—
0	47	1	2	1	1	0	—	—	—	—	—	—	—
0	621	1	0	0	63	0	172	—	—	—	—	—	—
596	600	367	155	289	274	420	10	89	—	—	—	—	—
484	493	273	113	196	199	324	11	221	2139	—	—	—	—
2	17	1	1	0	5	0	7	7	20	24	—	—	—
0	60	0	0	0	4	0	52	219	18	37	19	—	—
0	60	1	0	0	8	0	9	245	11	17	5	—	—

2020年度 一般選抜 現浪別(志願者・入学許可者)

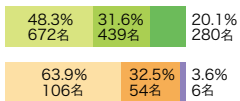
※グラフ中の%の数値は、小数第2位を四捨五入した値のため、合計は必ずしも100.0%にはならない。



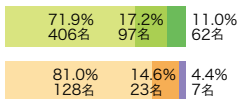
法学部 法律学科




医学部



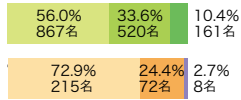
看護医療学部



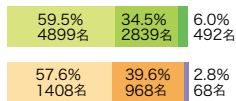
文学部



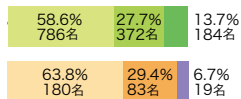
法学部 政治学科



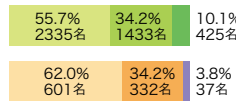
理工学部



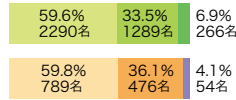
薬学部 薬学科



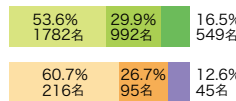
経済学部 A方式



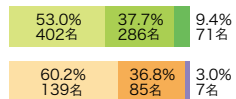
商学部 A方式




総合政策学部



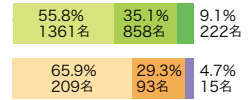
薬学部 薬科学科




経済学部 B方式




商学部 B方式



環境情報学部

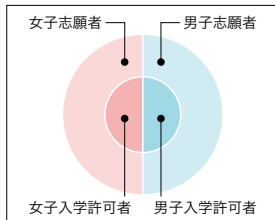


合計

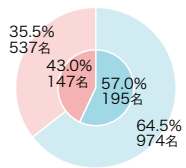


2020年度 一般選抜 男女別(志願者・入学許可者)

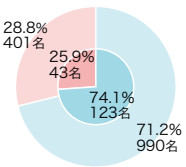
※グラフ中の%の数値は、小数第2位を四捨五入した値のため、合計は必ずしも100.0%にはならない。



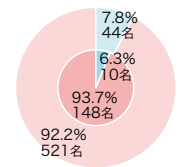
法学部 法律学科



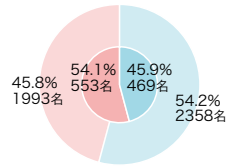
医学部



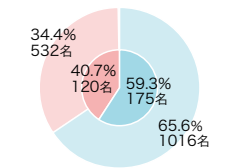
看護医療学部



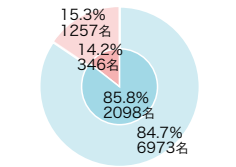
文学部



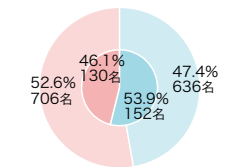
法学部 政治学科



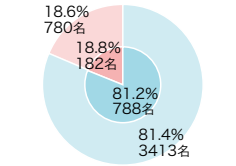
理工学部



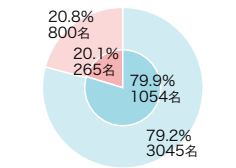
薬学部 薬学科



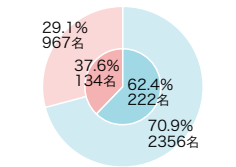
経済学部 A方式



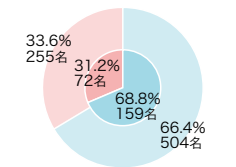
商学部 A方式



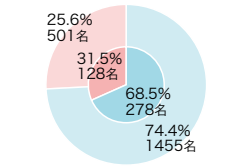
総合政策学部



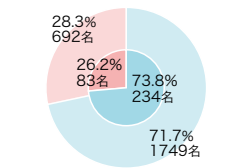
薬学部 薬科学科



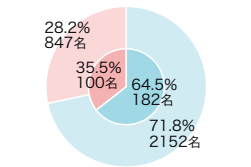
経済学部 B方式



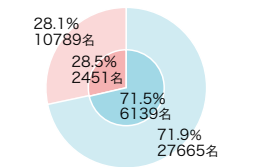
商学部 B方式



環境情報学部



合計

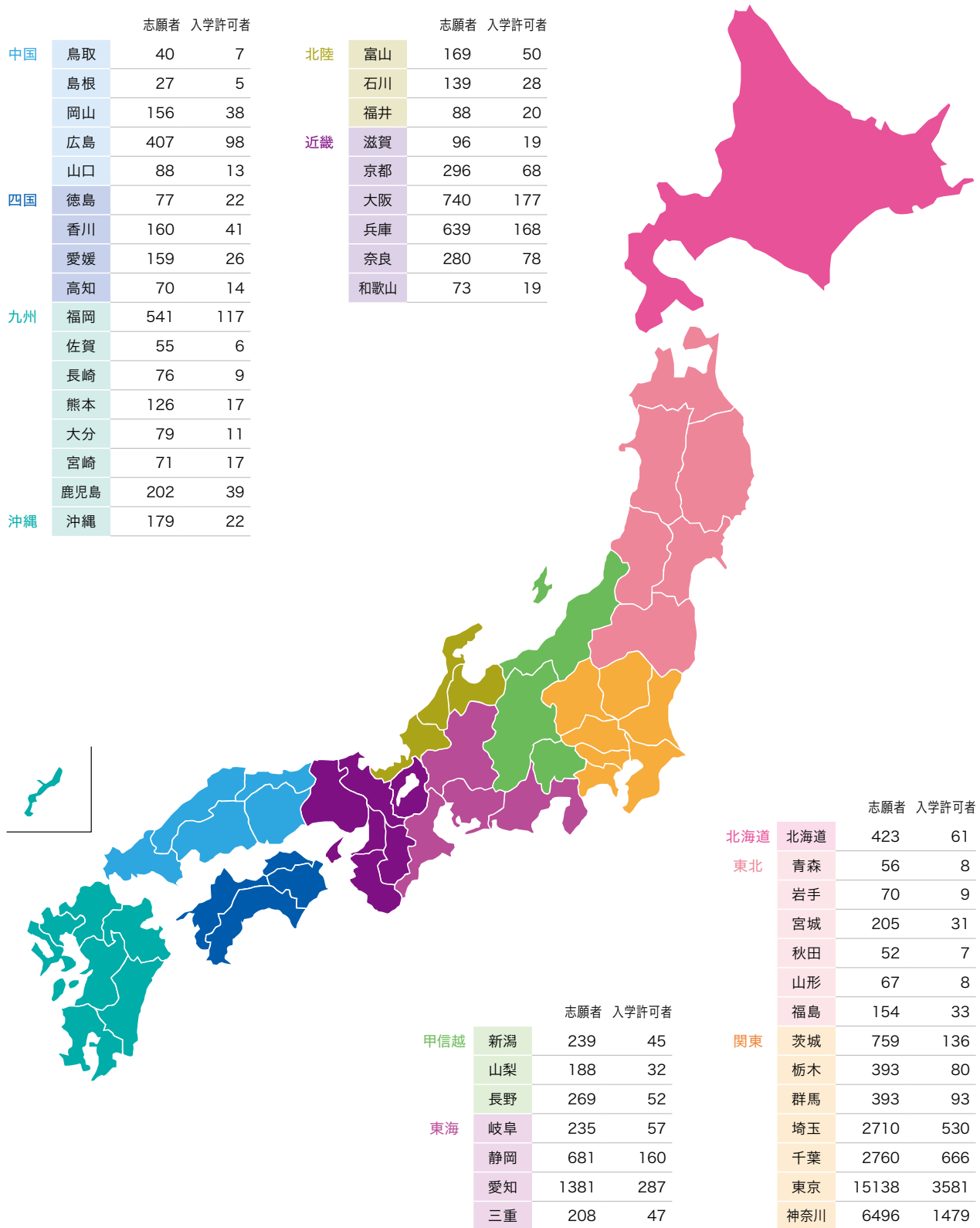


2020年度 一般選抜 都道府県別(志願者・入学許可者)

※「都道府県」は、出身高校の所在地

		志願者	入学許可者
中国	鳥取	40	7
	島根	27	5
	岡山	156	38
	広島	407	98
	山口	88	13
四国	徳島	77	22
	香川	160	41
	愛媛	159	26
	高知	70	14
	福岡	541	117
九州	佐賀	55	6
	長崎	76	9
	熊本	126	17
	大分	79	11
	宮崎	71	17
沖縄	鹿児島	202	39
	沖縄	179	22

		志願者	入学許可者
北陸	富山	169	50
	石川	139	28
	福井	88	20
近畿	滋賀	96	19
	京都	296	68
	大阪	740	177
	兵庫	639	168
	奈良	280	78
	和歌山	73	19



		志願者	入学許可者
北海道	北海道	423	61
	青森	56	8
東北	岩手	70	9
	宮城	205	31
	秋田	52	7
	山形	67	8
	福島	154	33
関東	茨城	759	136
	栃木	393	80
	群馬	393	93
	埼玉	2710	530
	千葉	2760	666
	東京	15138	3581
	神奈川	6496	1479

		志願者	入学許可者
甲信越	新潟	239	45
	山梨	188	32
	長野	269	52
東海	岐阜	235	57
	静岡	681	160
	愛知	1381	287
	三重	208	47

合計* 志願者：38454 / 入学許可者：8590

*その他(高等学校卒業程度認定試験など)の志願者：544 / 入学許可者：59を含む。