

2020・2021年度 一般選抜 統計総括

学部・学科・方式	年度	募集人員	志願者数	受験者数	第1次合格者	最終合格者	補欠者		入学許可者総数	
							発表者	許可者		
文学部	2021	580	4243	3903	—	932	276	276	1208	
	2020	580	4351	3978	—	937	335	85	1022	
経済学部	A方式	2021	420	3716	3419	—	855	248	248	1103
		2020	420	4193	3720	—	857	262	113	970
	B方式	2021	210	2081	1913	—	368	132	132	500
		2020	210	1956	1768	—	367	148	39	406
法学部	法律学科	2021	230	1603	1441	—	314	53	30	344
		2020	230	1511	1309	—	302	51	40	342
	政治学科	2021	230	1359	1243	—	296	49	40	336
		2020	230	1548	1369	—	295	53	0	295
商学部	A方式	2021	480	3641	3404	—	1312	356	244	1556
		2020	480	3845	3502	—	1221	322	98	1319
	B方式	2021	120	2763	2560	—	298	154	51	349
		2020	120	2441	2234	—	296	158	21	317
医学部	2021	66	1248	1045	266	128	114	43	171	
	2020	66	1391	1170	269	125	113	41	166	
理工学部	2021	650	7449	7016	—	2309	588	0	2309	
	2020	650	8230	7688	—	2444	415	0	2444	
総合政策学部	2021	225	3164	2885	—	375	104	29	404	
	2020	275	3323	3000	—	285	108	71	356	
環境情報学部	2021	225	2864	2586	—	232	142	104	336	
	2020	275	2999	2664	—	200	102	82	282	
看護医療学部	2021	70	610	574	260	152	52	45	197	
	2020	70	565	493	249	151	53	7	158	
薬学部	薬学科	2021	100	1203	1105	—	270	90	25	295
		2020	100	1342	1215	—	263	97	19	282
	薬科学科	2021	50	737	683	—	203	77	16	219
		2020	50	759	700	—	204	82	27	231
合計	2021	3656	36681	33777	526	8044	2435	1283	9327	
	2020	3756	38454	34810	518	7947	2299	643	8590	

2021年度 一般選抜 学部併願状況

志願者総数	36681
志願者実数	25159
併願率	1.46

併願率 = 志願者総数 ÷ 志願者実数

志願者実数内訳	
単願者	16979
2学部併願者	5763
3学部併願者	1719
4学部併願者	513
5学部以上併願者	185

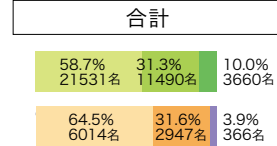
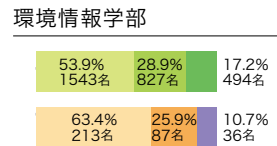
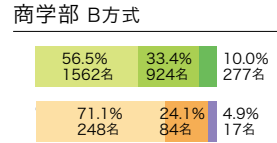
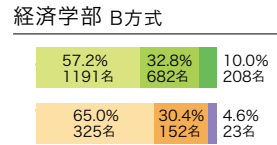
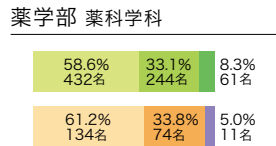
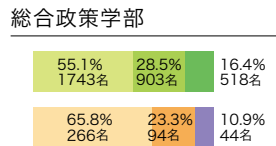
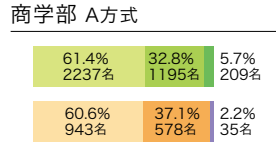
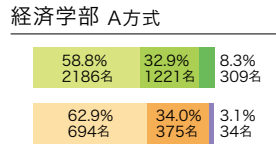
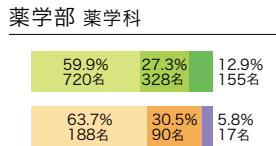
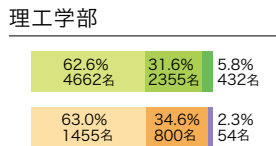
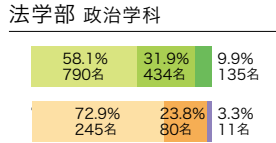
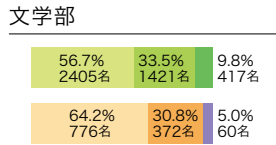
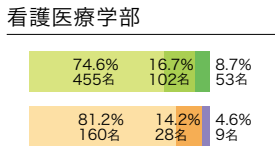
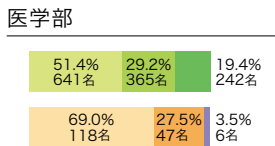
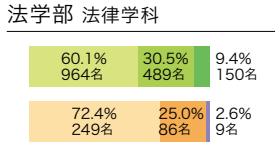
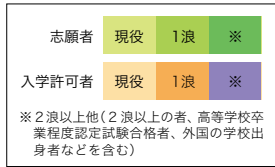
単願者数内訳	
学部・学科・方式	単願者数
文	2078
経済 A	1231
経済 B	263
法・法律	699
法・政治	284
商 A	1606
商 B	924
医	1032
理工	6217
総合政策	389
環境情報	380
看護医療	534
薬・薬	911
薬・薬科	431

学部間併願状況

文	経 A	経 B	法律	政治	商 A	商 B	医	理工	総合	環境	看護	薬	薬科
105	—	—	—	—	—	—	—	—	—	—	—	—	—
698	—	—	—	—	—	—	—	—	—	—	—	—	—
371	102	356	—	—	—	—	—	—	—	—	—	—	—
574	65	479	—	—	—	—	—	—	—	—	—	—	—
261	1392	296	163	116	—	—	—	—	—	—	—	—	—
934	6	979	303	476	—	—	—	—	—	—	—	—	—
2	42	1	1	1	4	1	—	—	—	—	—	—	—
1	542	3	0	0	61	2	135	—	—	—	—	—	—
560	543	341	163	215	261	417	11	84	—	—	—	—	—
440	421	241	111	152	182	304	6	181	2102	—	—	—	—
1	25	0	0	1	8	0	3	1	27	23	—	—	—
0	51	1	1	0	6	1	45	201	21	23	22	—	—
0	54	2	0	0	7	0	14	251	16	20	6	—	—

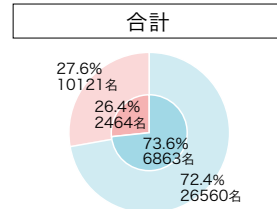
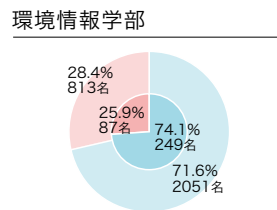
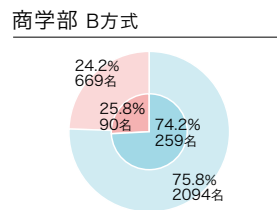
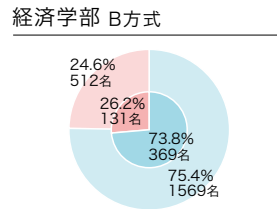
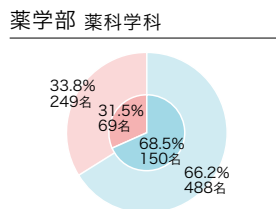
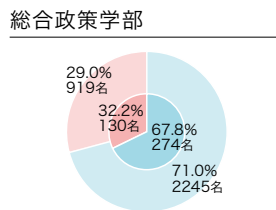
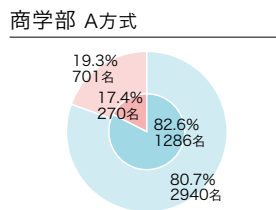
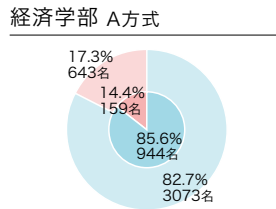
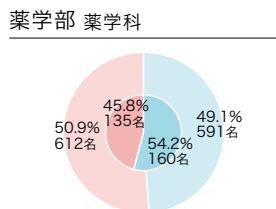
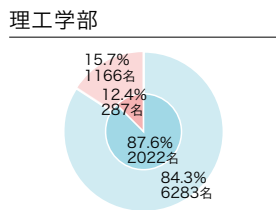
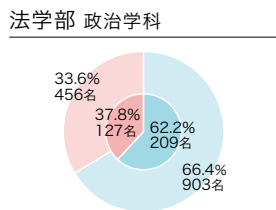
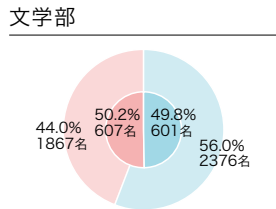
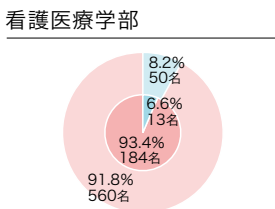
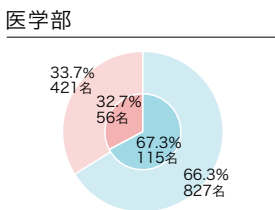
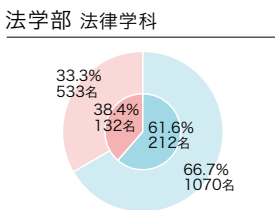
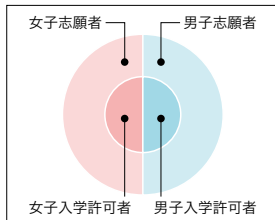
2021年度 一般選抜 現浪別(志願者・入学許可者)

※グラフ中の%の数値は、小数第2位を四捨五入した値のため、合計は必ずしも100.0%にはならない。



2021年度 一般選抜 男女別(志願者・入学許可者)

※グラフ中の%の数値は、小数第2位を四捨五入した値のため、合計は必ずしも100.0%にはならない。

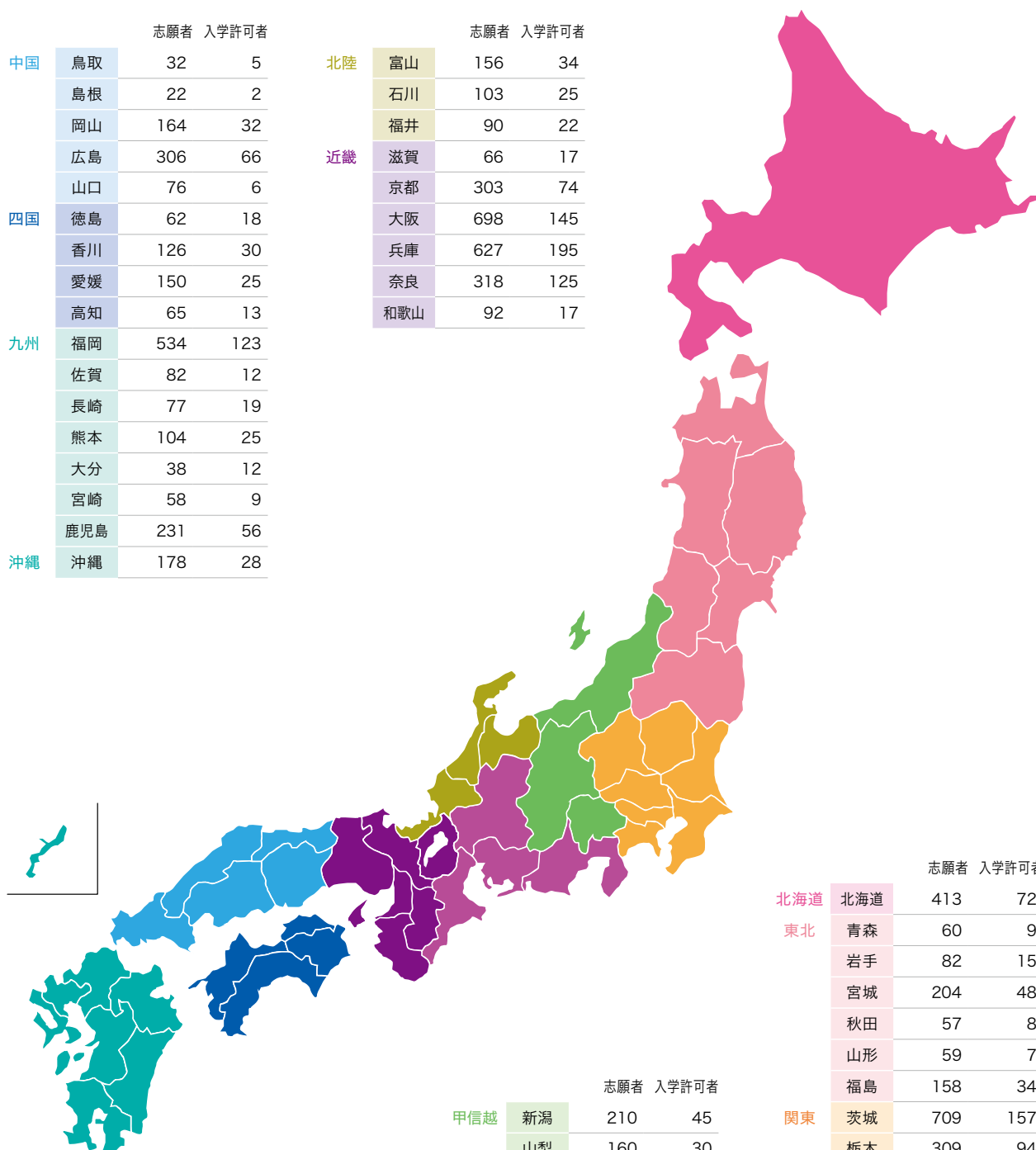


2021年度 一般選抜 都道府県別(志願者・入学許可者)

※「都道府県」は、出身高校の所在地

		志願者	入学許可者
中国	鳥取	32	5
	島根	22	2
	岡山	164	32
	広島	306	66
	山口	76	6
四国	徳島	62	18
	香川	126	30
	愛媛	150	25
	高知	65	13
	福岡	534	123
九州	佐賀	82	12
	長崎	77	19
	熊本	104	25
	大分	38	12
	宮崎	58	9
沖縄	鹿児島	231	56
	沖縄	178	28

		志願者	入学許可者
北陸	富山	156	34
	石川	103	25
	福井	90	22
近畿	滋賀	66	17
	京都	303	74
	大阪	698	145
	兵庫	627	195
	奈良	318	125
	和歌山	92	17



		志願者	入学許可者
北海道	北海道	413	72
	東北	青森	60
	岩手	82	15
	宮城	204	48
	秋田	57	8
	山形	59	7
	福島	158	34
関東	茨城	709	157
	栃木	309	94
	群馬	376	91
	埼玉	2736	682
	千葉	2715	786
	東京	14142	3791
	神奈川	6447	1694

		志願者	入学許可者
甲信越	新潟	210	45
	山梨	160	30
	長野	272	40
東海	岐阜	244	63
	静岡	586	149
	愛知	1216	281
	三重	188	36

合計* 志願者：36681 / 入学許可者：9327

*その他(高等学校卒業程度認定試験など)の志願者：580 / 入学許可者：60を含む。