

2023年度 一般選抜 統計総括

学部・学科・方式	募集人員	志願者数	受験者数	第1次合格者	最終合格者	補欠者		入学許可者総数	
						発表者	許可者		
文学部	580	4056	3731	—	1029	288	143	1172	
経済学部	A方式	420	3621	3286	—	865	278	237	1102
	B方式	210	2015	1844	—	380	138	100	480
法学部	法律学科	230	1730	1569	—	334	60	18	352
	政治学科	230	1407	1246	—	292	52	37	329
商学部	A方式	480	4189	3947	—	1484	375	137	1621
	B方式	120	2590	2404	—	344	141	38	382
医学部	66	1412	1219	260	141	92	27	168	
理工学部	650	8107	7627	—	2303	534	149	2452	
総合政策学部	225	2852	2574	—	407	127	34	441	
環境情報学部	225	2586	2319	—	296	66	66	362	
看護医療学部	70	538	500	234	163	45	0	163	
薬学部	薬学科	100	1454	1314	—	306	85	0	306
	薬科学科	50	854	824	—	247	92	48	295
合計	3656	37411	34404	494	8591	2373	1034	9625	

2023年度 一般選抜 学部併願状況

志願者総数	37411
志願者実数	25921
併願率	1.44

併願率 = 志願者総数 ÷ 志願者実数

志願者実数内訳	
単願者	17766
2学部併願者	5753
3学部併願者	1698
4学部併願者	522
5学部以上併願者	182

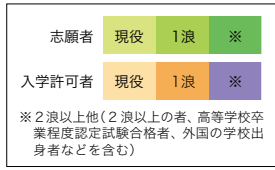
単願者数内訳	
学部・学科・方式	単願者数
文	1883
経済 A	1122
経済 B	248
法・法律	742
法・政治	303
商 A	1997
商 B	823
医	1145
理工	6734
総合政策	349
環境情報	338
看護医療	473
薬・薬	1128
薬・薬科	481

学部間併願状況

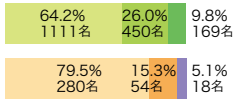
文	経 A	経 B	法律	政治	商 A	商 B	医	理工	総合	環境	看護	薬	薬科
86	—	—	—	—	—	—	—	—	—	—	—	—	—
708	—	—	—	—	—	—	—	—	—	—	—	—	—
364	114	371	—	—	—	—	—	—	—	—	—	—	—
605	63	451	—	—	—	—	—	—	—	—	—	—	—
301	1419	347	206	126	—	—	—	—	—	—	—	—	—
898	7	868	321	487	—	—	—	—	—	—	—	—	—
0	58	0	1	0	8	0	—	—	—	—	—	—	—
1	558	0	1	0	94	0	169	—	—	—	—	—	—
555	529	315	179	225	243	417	12	97	—	—	—	—	—
430	421	215	103	160	178	305	18	228	1832	—	—	—	
5	14	1	1	0	6	1	7	1	15	15	—	—	—
1	55	1	0	0	5	1	57	209	18	29	28	—	
0	66	0	1	0	17	0	13	313	17	28	6	—	

2023年度 一般選抜 現浪別(志願者・入学許可者)

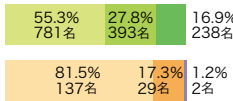
※グラフ中の%の数値は、小数第2位を四捨五入した値のため、合計は必ずしも100.0%にはならない。




法学部 法律学科



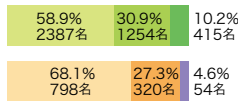
医学部



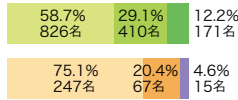
看護医療学部



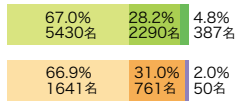
文学部



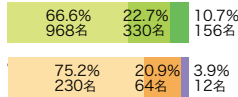
法学部 政治学科



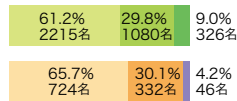
理工学部



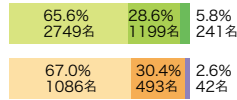
薬学部 薬学科



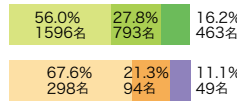
経済学部 A方式



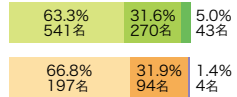
商学部 A方式



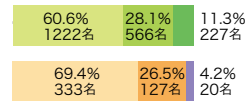
総合政策学部



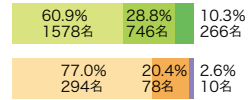
薬学部 薬科学科



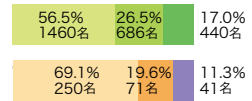
経済学部 B方式




商学部 B方式



環境情報学部

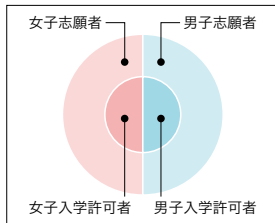


合計

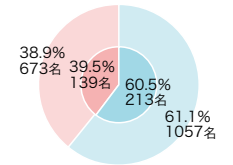


2023年度 一般選抜 男女別(志願者・入学許可者)

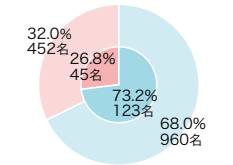
※グラフ中の%の数値は、小数第2位を四捨五入した値のため、合計は必ずしも100.0%にはならない。



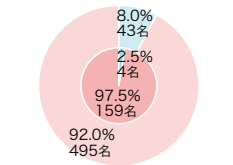
法学部 法律学科



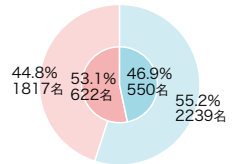
医学部



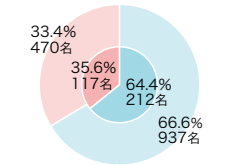
看護医療学部



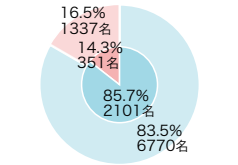
文学部



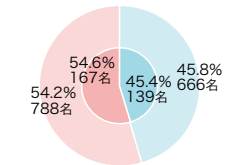
法学部 政治学科



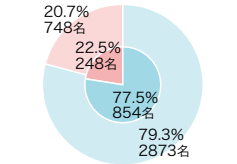
理工学部



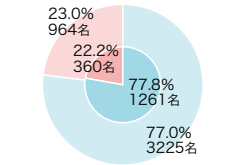
薬学部 薬学科



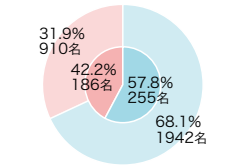
経済学部 A方式



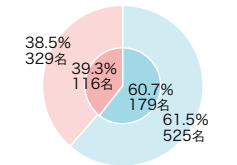
商学部 A方式



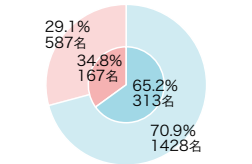
総合政策学部



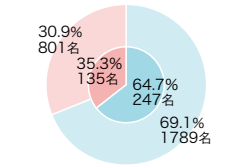
薬学部 薬科学科



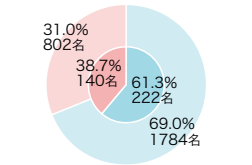
経済学部 B方式



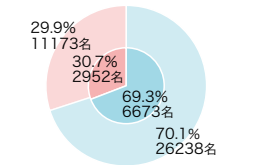
商学部 B方式



環境情報学部



合計

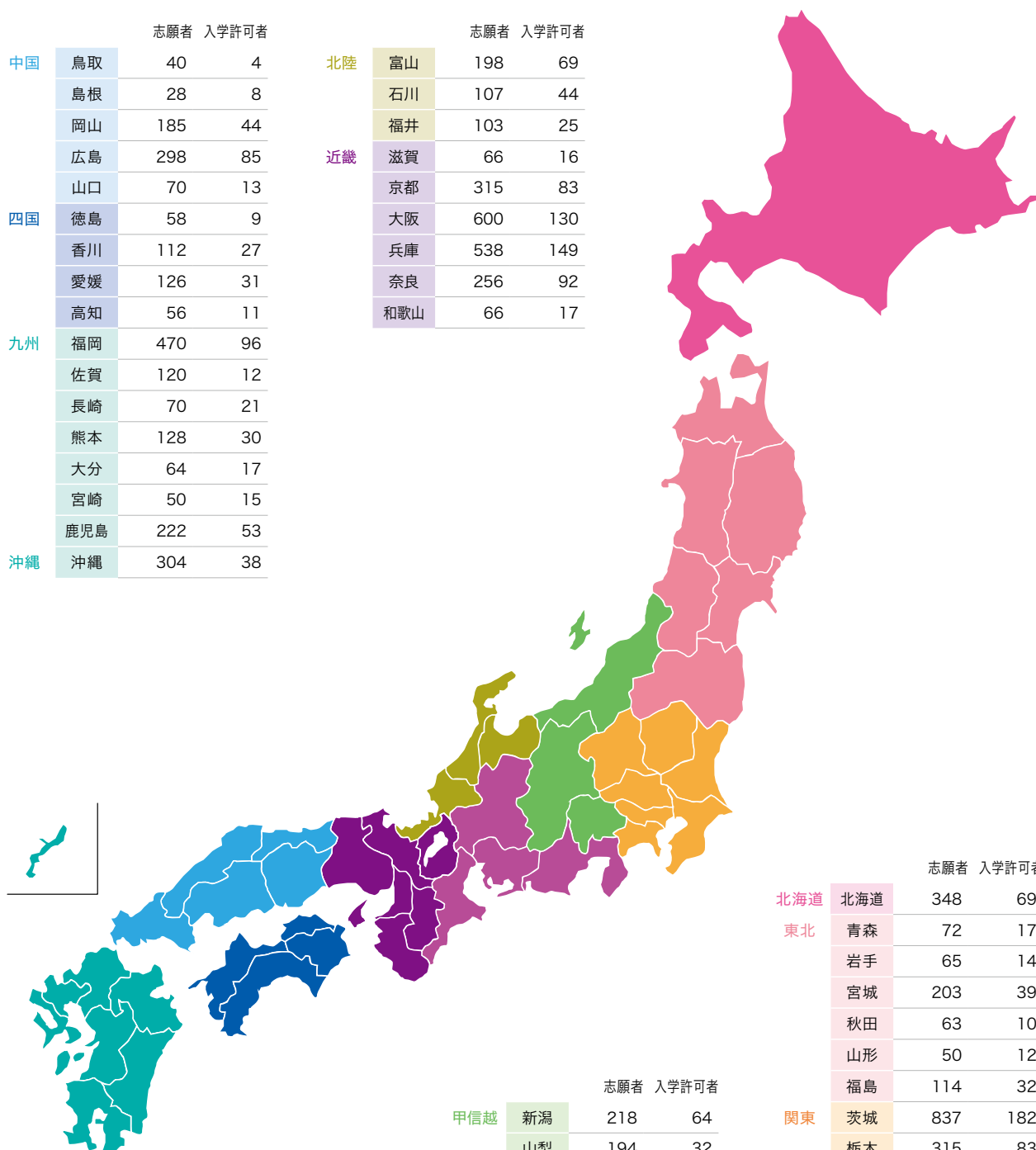


2023年度 一般選抜 都道府県別(志願者・入学許可者)

※「都道府県」は、出身高校の所在地

		志願者	入学許可者
中国	鳥取	40	4
	島根	28	8
	岡山	185	44
	広島	298	85
	山口	70	13
四国	徳島	58	9
	香川	112	27
	愛媛	126	31
	高知	56	11
九州	福岡	470	96
	佐賀	120	12
	長崎	70	21
	熊本	128	30
	大分	64	17
	宮崎	50	15
沖縄	鹿児島	222	53
	沖縄	304	38

		志願者	入学許可者
北陸	富山	198	69
	石川	107	44
	福井	103	25
近畿	滋賀	66	16
	京都	315	83
	大阪	600	130
	兵庫	538	149
	奈良	256	92
	和歌山	66	17



		志願者	入学許可者
北海道	北海道	348	69
	青森	72	17
東北	岩手	65	14
	宮城	203	39
	秋田	63	10
	山形	50	12
	福島	114	32
関東	茨城	837	182
	栃木	315	83
	群馬	406	109
	埼玉	2734	646
	千葉	2769	728
	東京	14591	3926
	神奈川	6571	1775

		志願者	入学許可者
甲信越	新潟	218	64
	山梨	194	32
	長野	295	65
東海	岐阜	168	41
	静岡	560	131
	愛知	1392	375
	三重	168	46

合計* 志願者：37411 / 入学許可者：9625

*その他(高等学校卒業程度認定試験など)の志願者：628 / 入学許可者：90を含む。