

2022年度 一般選抜 統計総括

学部・学科・方式	募集人員	志願者数	受験者数	第1次合格者	最終合格者	補欠者		入学許可者総数	
						発表者	許可者		
文学部	580	4162	3849	—	1010	300	179	1189	
経済学部	A方式	420	3732	3383	—	856	264	248	1104
	B方式	210	2086	1905	—	380	130	82	462
法学部	法律学科	230	1853	1633	—	330	48	48	378
	政治学科	230	1323	1190	—	289	49	12	301
商学部	A方式	480	4023	3716	—	1434	376	154	1588
	B方式	120	2867	2707	—	316	185	89	405
医学部	66	1388	1179	279	134	119	44	178	
理工学部	650	7847	7324	—	2286	523	355	2641	
総合政策学部	225	3015	2731	—	436	129	82	518	
環境情報学部	225	2742	2450	—	360	111	86	446	
看護医療学部	70	653	601	235	152	55	8	160	
薬学部	薬学科	100	1421	1292	—	279	83	54	333
	薬科学科	50	782	726	—	209	77	63	272
合計	3656	37894	34686	514	8471	2449	1504	9975	

2022年度 一般選抜 学部併願状況

志願者総数	37894
志願者実数	26094
併願率	1.45

併願率 = 志願者総数 ÷ 志願者実数

志願者実数内訳	
単願者	17719
2学部併願者	5906
3学部併願者	1750
4学部併願者	529
5学部以上併願者	190

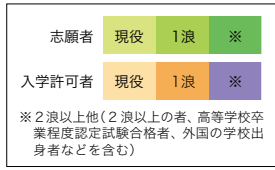
単願者数内訳	
学部・学科・方式	単願者数
文	2020
経済 A	1167
経済 B	250
法・法律	757
法・政治	293
商 A	1768
商 B	932
医	1130
理工	6565
総合政策	378
環境情報	366
看護医療	567
薬・薬	1091
薬・薬科	435

学部間併願状況

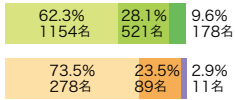
文	経 A	経 B	法律	政治	商 A	商 B	医	理工	総合	環境	看護	薬	薬科
76	—	—	—	—	—	—	—	—	—	—	—	—	—
677	—	—	—	—	—	—	—	—	—	—	—	—	—
443	125	423	—	—	—	—	—	—	—	—	—	—	—
553	73	430	—	—	—	—	—	—	—	—	—	—	—
282	1523	338	210	133	—	—	—	—	—	—	—	—	—
914	14	992	408	471	—	—	—	—	—	—	—	—	—
1	66	0	1	1	4	0	—	—	—	—	—	—	—
0	515	0	0	0	79	0	164	—	—	—	—	—	—
500	570	335	182	202	256	449	7	90	—	—	—	—	—
399	465	236	126	128	178	314	13	201	1961	—	—	—	
3	20	1	1	0	7	0	5	4	25	27	—	—	—
2	47	0	0	0	8	0	48	222	15	26	31	—	
0	55	0	0	0	11	0	16	296	13	20	10	—	

2022年度 一般選抜 現浪別(志願者・入学許可者)

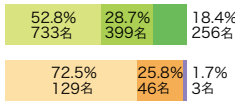
※グラフ中の%の数値は、小数第2位を四捨五入した値のため、合計は必ずしも100.0%にはならない。



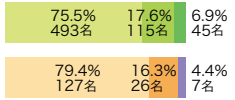
法学部 法律学科



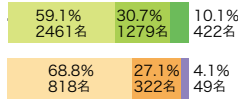
医学部



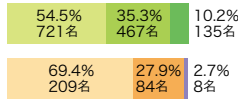
看護医療学部



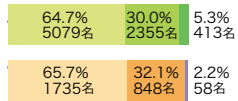
文学部



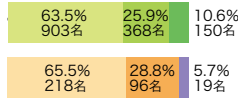
法学部 政治学科



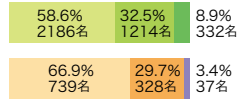
理工学部



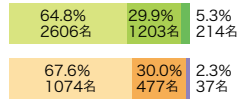
薬学部 薬学科



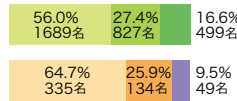
経済学部 A方式



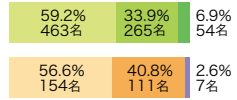
商学部 A方式



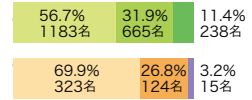
総合政策学部



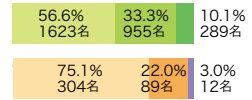
薬学部 薬科学科



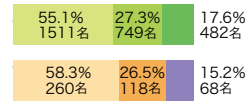
経済学部 B方式




商学部 B方式



環境情報学部

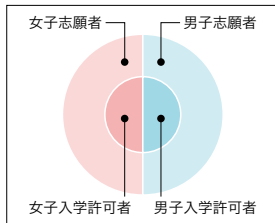


合計

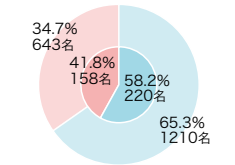


2022年度 一般選抜 男女別(志願者・入学許可者)

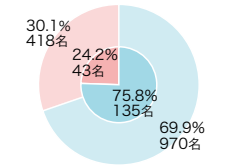
※グラフ中の%の数値は、小数第2位を四捨五入した値のため、合計は必ずしも100.0%にはならない。



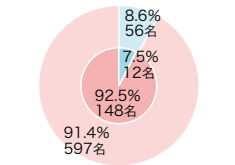
法学部 法律学科



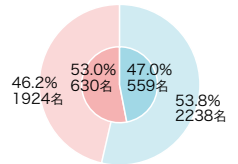
医学部



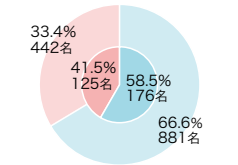
看護医療学部



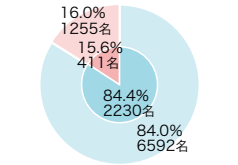
文学部



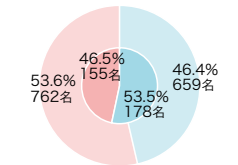
法学部 政治学科



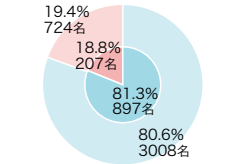
理工学部



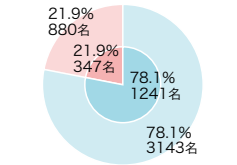
薬学部 薬学科



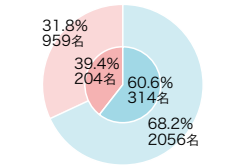
経済学部 A方式



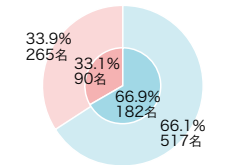
商学部 A方式



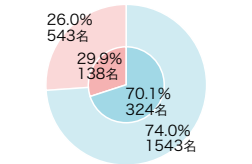
総合政策学部



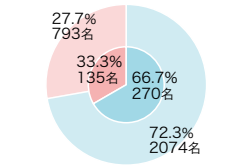
薬学部 薬科学科



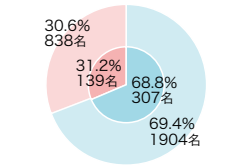
経済学部 B方式



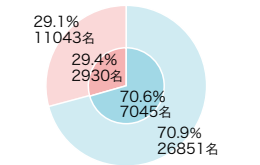
商学部 B方式



環境情報学部



合計

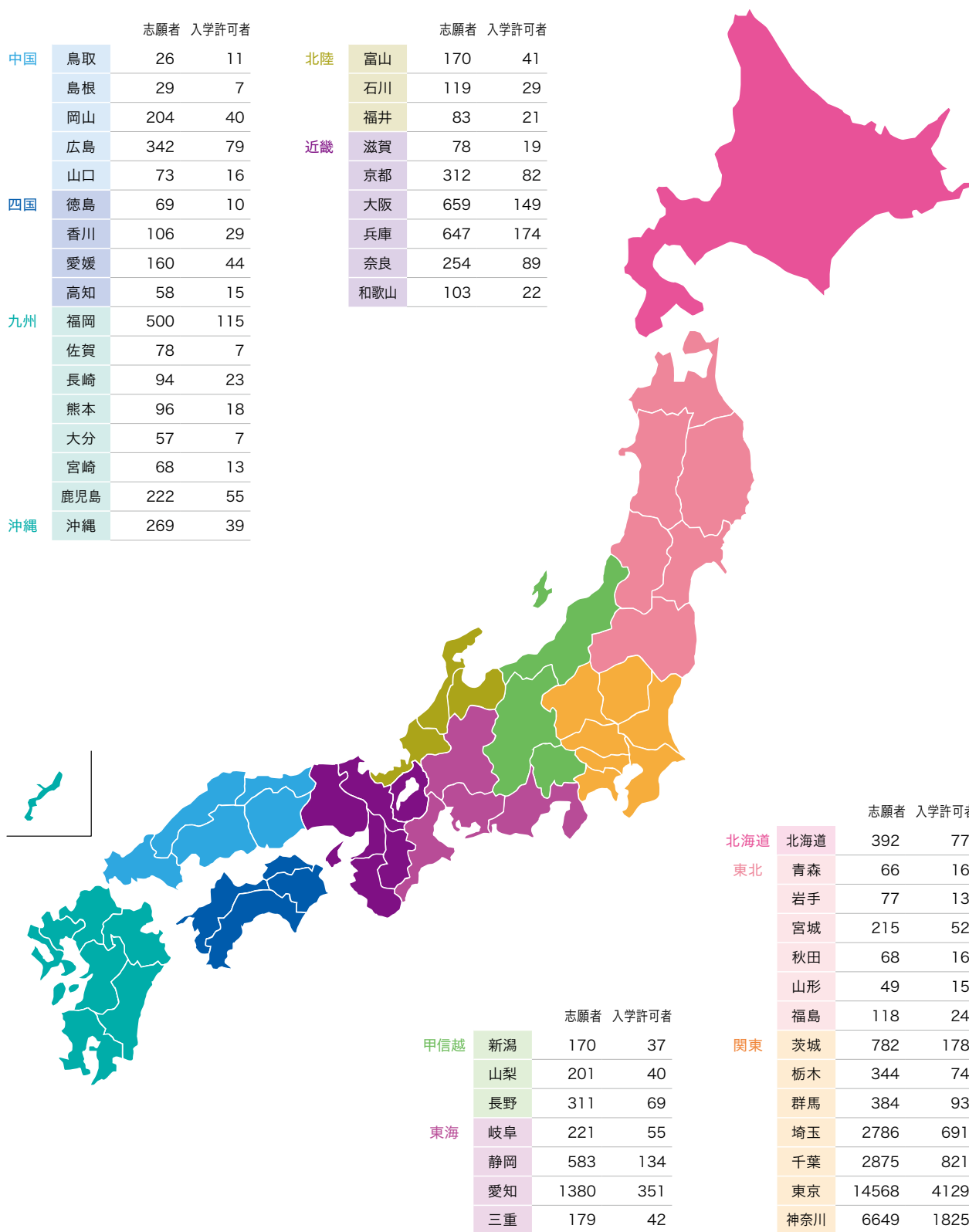


2022年度 一般選抜 都道府県別(志願者・入学許可者)

※「都道府県」は、出身高校の所在地

		志願者	入学許可者
中国	鳥取	26	11
	島根	29	7
	岡山	204	40
	広島	342	79
	山口	73	16
四国	徳島	69	10
	香川	106	29
	愛媛	160	44
	高知	58	15
	福岡	500	115
九州	佐賀	78	7
	長崎	94	23
	熊本	96	18
	大分	57	7
	宮崎	68	13
沖縄	鹿児島	222	55
	沖縄	269	39

		志願者	入学許可者
北陸	富山	170	41
	石川	119	29
	福井	83	21
近畿	滋賀	78	19
	京都	312	82
	大阪	659	149
	兵庫	647	174
	奈良	254	89
	和歌山	103	22



		志願者	入学許可者
北海道	北海道	392	77
	東北	青森	66
	岩手	77	13
	宮城	215	52
	秋田	68	16
	山形	49	15
	福島	118	24
関東	茨城	782	178
	栃木	344	74
	群馬	384	93
	埼玉	2786	691
	千葉	2875	821
	東京	14568	4129
	神奈川	6649	1825

		志願者	入学許可者
甲信越	新潟	170	37
	山梨	201	40
	長野	311	69
東海	岐阜	221	55
	静岡	583	134
	愛知	1380	351
	三重	179	42

合計* 志願者：37894 / 入学許可者：9975

*その他(高等学校卒業程度認定試験など)の志願者：600 / 入学許可者：69を含む。