



留学生向け奨学金について

この資料は留学生向け奨学金について簡単に説明したものです。詳細は以下の①～②でご確認ください。

奨学金情報の入手方法（昨年度 参考）

| ① 留学生ハンドブック 2025 (p. 41) | ② 外国人留学生対象奨学金案内 2025 年度版 (p. 4-9) |
|--|--|
|  <p>https://my.ebook5.net/keio-ic-student/handbook2025/</p> |  <p>https://www.ic.keio.ac.jp/doc/JP_Scholarship_Information_Guidebook_for_International_Students.pdf</p> |

奨学金応募の流れ

「1. 奨学金受給希望登録」をした後、「2. 各奨学金へ応募」する。(1か2のどちらかだけでなく、両方行うこと。)

◆STEP 1. 奨学金受給希望登録（家計・成績状況の登録）

・ 下記大学ウェブページから「奨学金受給希望登録」の書類をダウンロードし、作成する。

https://www.ic.keio.ac.jp/intl_student/scholarship/keio_student.html



「奨学金受給希望登録」必要書類一覧

| 書類 | 学部 | | 大学院 | |
|-------------------------|-----|-----|-----|-----|
| | 新入生 | 在校生 | 新入生 | 在校生 |
| 1. チェックリスト | ○ | ○ | ○ | ○ |
| 2. 奨学金受給希望調査書 (2枚) | ○ | ○ | ○ | ○ |
| 3. 【学部生】学習・活動計画書 | ○ | ○ | × | × |
| 4. 【院生】研究計画書、研究業績一覧 | × | × | ○ | ○ |
| 5. 作文 | ○ | ○ | ○ | ○ |
| 6. 成績に関する証明書 | ○ | ○ | ○ | ○ |
| 7. アルバイト関連書類 | ○ | ○ | ○ | ○ |
| 8. 援助者所得関連書類 | ○ | ○ | ○ | ○ |
| 9. 在留カードコピー (両面) | ○ | ○ | ○ | ○ |
| 10. 【在学生】奨学生評価票 (教員に依頼) | × | ○ | × | ○ |
| 11. 【院新入生】成績評価係数計算書 | × | × | ○ | × |

※「新入生」とは2026年4月に入学をした学生であり、それ以外は「在校生」です

・ 「奨学金希望者登録」書類一式について、下記のとおり Google フォームから登録する。

| | |
|----------------|---|
| 登録期間 (締切厳守) | 在校生： 2026年3月17日(火)～3月24日(火) 11:00 AM ※在校生については、3月25日以降は受け付けません。 新入生： 2026年4月1日(水)～4月8日(水) 11:00 AM ※新入生は4月1日以降に申請してください。 |
| 登録申請場所 | https://forms.gle/7jw5gQtKPS68j5A49 |

◆STEP 2. 各奨学金への応募

・ 奨学金希望者登録を行ったら、下記大学ウェブページ「現在募集中の奨学金等」に掲載された各種奨学金に応募する。

https://www.ic.keio.ac.jp/intl_student/scholarship/application_info.html

・ 申請条件をよく確かめた上で、申請書(右は一例)をウェブページから印刷し記入し、他に提出書類があれば合わせて下記のとおり Google フォームから提出、締切日時厳守。

*Google フォーム: <https://forms.gle/bdpWENCQ5y8Je8Ww7>

*アップロードする申請書のファイル名は必ず

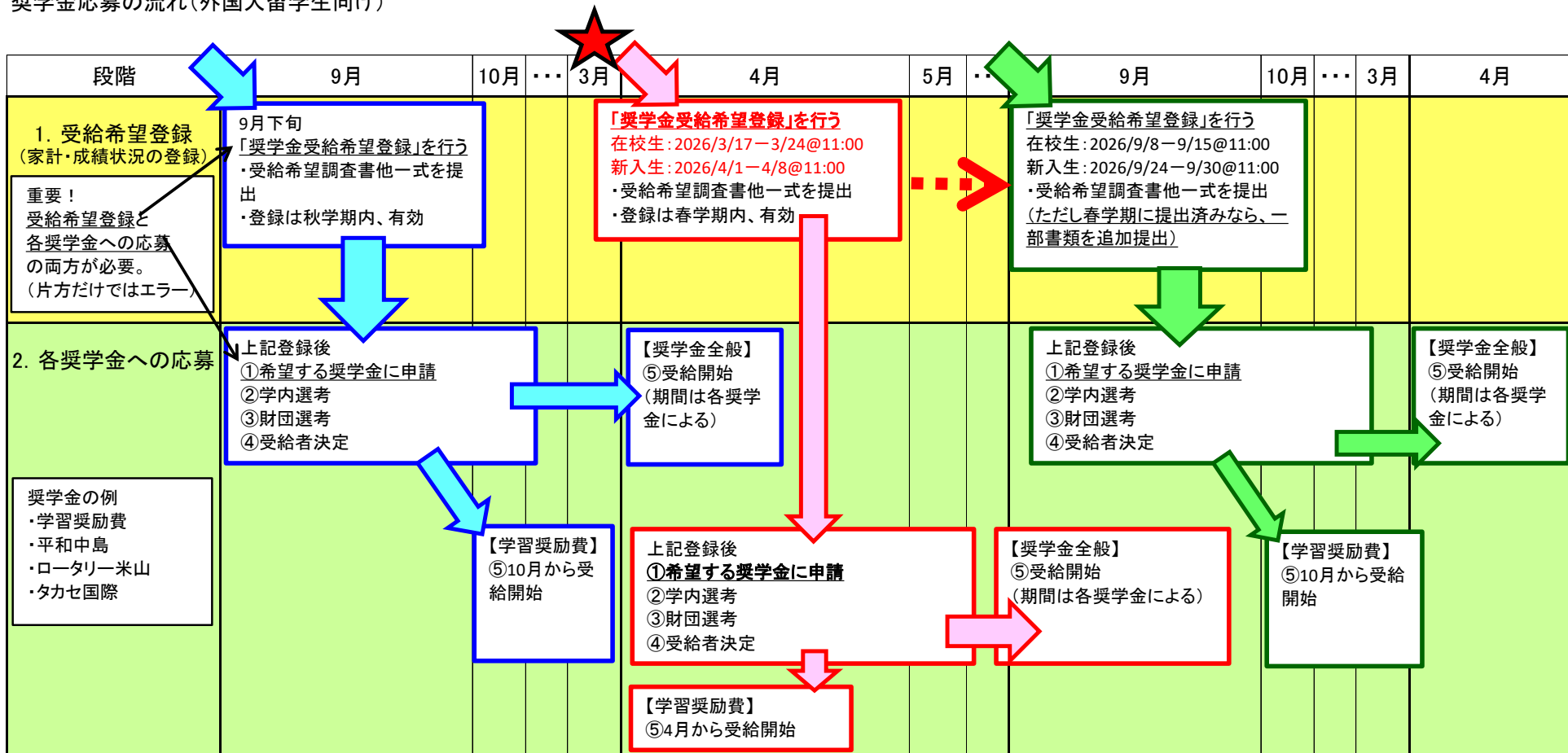
「【申請書】奨学金名(学籍番号 氏名)」に統一してください。

例)【申請書】〇〇財団(12345678 慶應太郎)



・ 学内選考に合格したら、大学推薦として財団選考に進む。財団選考中は、その結果がわかるまで、他の大学推薦奨学金には申請できない。

奨学金応募の流れ(外国人留学生向け)



◆留意点◆

- ・2026年度春学期に募集を行う各種私費外国人留学生対象奨学金に申請を希望する場合は、必ず期間内に奨学金希望者登録を行うこと。
※慶應義塾大学給費奨学金、慶應義塾大学大学院奨学金、慶應義塾大学修学支援奨学金、指定寄付奨学金、学習奨励費給付(給付予約者含む)へ申請を希望する学生もこの登録が必須。
- ・今回奨学金希望者登録をした学生は、次の奨学金希望者登録期間(2026年9月下旬予定)まで、大学を通して募集する各奨学金に応募することができる。
- ・以下の大学ウェブサイトから申請書をダウンロードすること。
* [奨学金希望者登録] https://www.ic.keio.ac.jp/intl_student/scholarship/keio_student.html
⇒Googleフォーム (<https://forms.gle/7jw5gQtkP568j5A49>) から提出する
* [各種奨学金] https://www.ic.keio.ac.jp/intl_student/scholarship/application_info.html
⇒Googleフォーム (<https://forms.gle/bdpWENCQ5y8Je8Ww7>) から提出する
- ・財団の事情により、奨学金情報のほとんどは日本語で提供。英語での提供は少ない。
- ・上記は「大学を通じて申請する奨学金の流れ」であり、これとは別に、留学生が直接奨学財団に申請する奨学金(自由応募という)に申請する場合は、「奨学金希望者登録」は不要であり、財団の募集要項に基づき各自で応募する。