

2026年度 一般選抜 統計総括

学部・学科・方式		募集人員	志願者数	受験者数	第1次合格者	最終合格者	補欠者		入学許可者 総数
							発表者	許可者	
文学部		580	5,192	4,764	—	1,210	357	215	1,425
経済学部	A方式	400	4,442	3,977	—	964	186	72	1,036
	B方式	200	2,385	2,164	—	363	121	26	389
法学部	法律学科	230	1,722	1,491	—	373	73	20	393
	政治学科	230	1,504	1,347	—	325	60	0	325
商学部	A方式	480	5,171	4,782	—	1,601	496	0	1,601
	B方式	120	3,479	3,216	—	358	222	0	358
医学部*		66	1,182	1,058	264	142	103	47	189
理工学部		650	8,461	7,785	—	2,404	508	45	2,449
総合政策学部		225	3,320	3,019	—	404	96	0	404
環境情報学部		225	2,736	2,434	—	349	70	0	349
看護医療学部		70	496	454	233	166	41	0	166
薬学部	薬学科	100	1,113	1,028	—	292	88	41	333
	薬科学科	50	830	768	—	231	97	60	291
合計		3,626	42,033	38,287	497	9,182	2,518	526	9,708

※医学部の栃木県地域枠の志願者数は5名、最終合格者数は0名です。

2026年度 一般選抜 学部併願状況

志願者総数	42,033
志願者実数	28,133
併願率	1.49

併願率 = 志願者総数 ÷ 志願者実数

志願者実数内訳	
単願者	18,710
2学部併願者	6,379
3学部併願者	1,995
4学部併願者	750
5学部以上併願者	299

単願者数内訳	
学部・学科・方式	単願者数
文	2,152
経済A	1,299
経済B	229
法・法律	774
法・政治	266
商A	2,308
商B	1,152
医	998
理工	7,008
総合政策	445
環境情報	313
看護医療	447
薬・薬	830
薬・薬科	489

学部間併願状況

文																		
142	経A																	
1,107	—	経B																
394	123	321	法律															
802	67	580	—	政治														
461	1,906	399	244	175	商A													
1,475	16	1,165	315	553	—	商B												
0	36	0	2	1	3	0	医											
1	675	1	1	0	97	0	133	理工										
803	702	483	190	288	382	581	13	106	総合									
652	495	346	124	190	223	434	13	216	1,991	環境								
6	15	2	0	1	10	0	0	3	22	26	看護							
0	56	0	0	0	13	1	22	214	9	17	6	薬						
0	47	0	0	0	6	0	6	312	14	20	3	—	薬科					

2026年度 一般選抜 現浪別(志願者・入学許可者)

※グラフ中の%の数値は、小数第2位を四捨五入した値のため、合計は必ずしも100.0%にはならない。

志願者	現役	1浪	※
入学許可者	現役	1浪	※

※2浪以上他(2浪以上の者、高等学校卒業程度認定試験合格者、外国の学校出身者などを含む)

法学部 法律学科

66.7%	25.1%	8.2%
1,149名	432名	141名
80.9%	17.6%	1.5%
318名	69名	6名

医学部

53.3%	29.4%	17.3%
630名	348名	204名
67.2%	30.2%	2.6%
127名	57名	5名

看護医療学部

77.6%	15.5%	6.9%
385名	77名	34名
83.1%	11.4%	5.4%
138名	19名	9名

文学部

63.9%	27.8%	8.3%
3,317名	1,443名	432名
75.4%	20.4%	4.2%
1,075名	290名	60名

法学部 政治学科

62.6%	27.7%	9.7%
941名	417名	146名
75.7%	21.2%	3.1%
246名	69名	10名

理工学部

67.0%	27.9%	5.0%
5,673名	2,363名	425名
67.7%	30.4%	1.9%
1,659名	744名	46名

薬学部 薬学科

61.4%	26.0%	12.7%
683名	289名	141名
69.4%	27.6%	3.0%
231名	92名	10名

経済学部 A方式

61.7%	30.3%	8.0%
2,741名	1,345名	356名
66.3%	30.6%	3.1%
687名	317名	32名

商学部 A方式

66.2%	27.6%	6.3%
3,422名	1,425名	324名
70.0%	27.7%	2.4%
1,120名	443名	38名

総合政策学部

56.6%	28.6%	14.8%
1,879名	951名	490名
68.3%	22.3%	9.4%
276名	90名	38名

薬学部 薬科学科

62.0%	33.3%	4.7%
515名	276名	39名
68.0%	30.2%	1.7%
198名	88名	5名

経済学部 B方式

62.6%	27.4%	10.0%
1,493名	654名	238名
78.4%	19.0%	2.6%
305名	74名	10名

商学部 B方式

66.5%	25.9%	7.7%
2,312名	900名	267名
86.6%	10.6%	2.8%
310名	38名	10名

環境情報学部

55.7%	29.0%	15.3%
1,524名	793名	419名
62.5%	26.6%	10.9%
218名	93名	38名

合計

63.4%	27.9%	8.7%
26,664名	11,713名	3,656名
71.2%	25.6%	3.3%
6,908名	2,483名	317名

2026年度 一般選抜 都道府県別(志願者・入学許可者)

※「都道府県」は、出身高校の所在地

	志願者	入学許可者
北海道	北海道	484 / 86
東北	青森	61 / 13
	岩手	58 / 15
	宮城	263 / 56
	秋田	48 / 8
	山形	60 / 12
	福島	133 / 18
関東	茨城	896 / 179
	栃木	329 / 64
	群馬	439 / 76
	埼玉	3,297 / 691
	千葉	3,057 / 717
	東京	16,500 / 4,071
	神奈川	7,562 / 1,897
甲信越	新潟	226 / 55
	山梨	225 / 41
	長野	353 / 73

	志願者	入学許可者
東海	岐阜	196 / 41
	静岡	606 / 136
	愛知	1,356 / 318
	三重	175 / 28
北陸	富山	131 / 39
	石川	133 / 36
	福井	104 / 23
	滋賀	70 / 14
近畿	京都	312 / 64
	大阪	612 / 117
	兵庫	617 / 160
	奈良	302 / 92
	和歌山	51 / 9

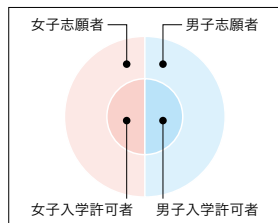
	志願者	入学許可者
中国	鳥取	47 / 4
	島根	33 / 11
	岡山	201 / 47
四国	広島	354 / 79
	山口	95 / 11
	徳島	66 / 10
九州	香川	105 / 36
	愛媛	135 / 30
	高知	52 / 8
	福岡	598 / 125
	佐賀	104 / 8
	長崎	89 / 15
	熊本	146 / 21
沖縄	大分	87 / 15
	宮崎	82 / 6
	鹿児島	198 / 39
沖縄	309 / 26	

合計* 志願者：42,033 / 入学許可者：9,708

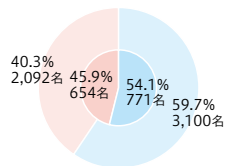
*その他(高等学校卒業程度認定試験など)の志願者：676 / 入学許可者：68を含む。

2026年度 一般選抜 男女別(志願者・入学許可者)

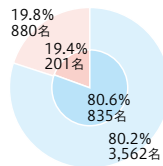
※グラフ中の%の数値は、小数第2位を四捨五入した値のため、合計は必ずしも100.0%にはならない。



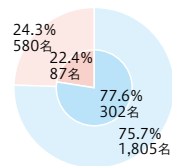
文学部



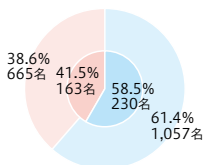
経済学部 A方式



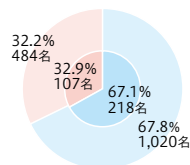
経済学部 B方式



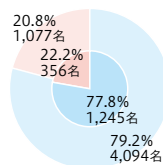
法学部 法律学科



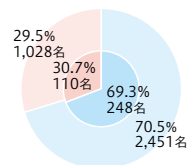
法学部 政治学科



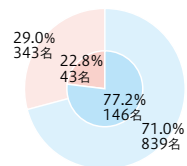
商学部 A方式



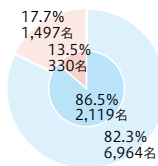
商学部 B方式



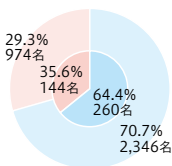
医学部



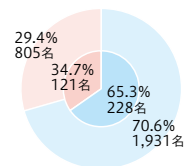
理工学部



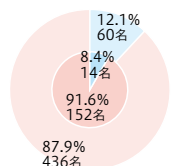
総合政策学部



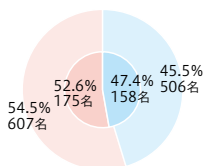
環境情報学部



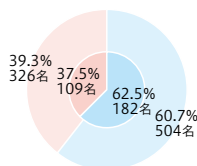
看護医療学部



薬学部 薬学科



薬学部 薬科学科



合計

